




# Wichtige DÜ-Termine zur Lohnabrechnung

## 2. Halbjahr 2020



Juli	August	September	Oktober	November	Dezember
		1 DI			1 DI
1 MI		2 MI			2 MI
2 DO		3 DO	1 DO		3 DO
3 FR		4 FR	2 FR		4 FR
4 SA	1 SA	5 SA	3 SA T. der Dt. Einheit		5 SA
5 SO	2 SO	6 SO	4 SO	1 SO Allerheiligen*	6 SO
6 MO	3 MO	7 MO	5 MO	2 MO	7 MO
7 DI	4 DI	8 DI	6 DI	3 DI	8 DI
8 MI	5 MI	9 MI	7 MI	4 MI	9 MI
9 DO	6 DO	10 DO	8 DO	5 DO	10 DO
10 FR	7 FR	11 FR	9 FR	6 FR	11 FR
11 SA	8 SA	12 SA	10 SA	7 SA	12 SA
12 SO	9 SO	13 SO	11 SO	8 SO	13 SO
13 MO	10 MO	14 MO	12 MO	9 MO	14 MO
14 DI	11 DI	15 DI	13 DI	10 DI	15 DI
15 MI	12 MI	16 MI	14 MI	11 MI	16 MI
16 DO	13 DO	17 DO	15 DO	12 DO	17 DO
17 FR	14 FR	18 FR	16 FR	13 FR	18 FR
18 SA	15 SA Maria Himmelf.*	19 SA	17 SA	14 SA	19 SA
19 SO	16 SO	20 SO	18 SO	15 SO	20 SO
20 MO	17 MO	21 MO	19 MO	16 MO	21 MO
21 DI	18 DI	22 DI	20 DI	17 DI	22 DI
22 MI	19 MI	23 MI	21 MI	18 MI Buß- u. Betttag *	23 MI
23 DO	20 DO	24 DO	22 DO	19 DO	24 DO Heiligabend
24 FR	21 FR	25 FR	23 FR	20 FR	25 FR 1.Weihnachtstag
25 SA	22 SA	26 SA	24 SA	21 SA	26 SA 2.Weihnachtst.
26 SO	23 SO	27 SO	25 SO	22 SO	27 SO
27 MO	24 MO	28 MO	26 MO	23 MO	28 MO
28 DI	25 DI	29 DI	27 DI	24 DI	29 DI
29 MI	26 MI	30 MI	28 MI	25 MI	30 MI
30 DO	27 DO		29 DO	26 DO	31 DO Silvester
31 FR	28 FR		30 FR	27 FR	
	29 SA		31 SA Reformationstag*	28 SA	
	30 SO			29 SO	
	31 MO			30 MO	

\* Feiertage nur in einigen Bundesländern

-  Datenübermittlung Lohnsteuer-Anmeldung Vormonat
-  tägliche Übermittlung der Gesamtbeitragsnachweise für den aktuellen Monat  
Damit ist sichergestellt, dass die Beitragsnachweise den Krankenkassen zum gesetzlichen Termin (fünftletzter Bankarbeitstag) vorliegen und die SV-Beiträge zum richtigen Zeitpunkt entrichtet werden.
-  drittletzter Bankarbeitstag = Fälligkeitstag der SV-Beiträge für den laufenden Monat