




# Wichtige DÜ-Termine zur Lohnabrechnung

## 2. Halbjahr 2018



Juli	August	September	Oktober	November	Dezember
		1 SA			1 SA
1 SO		2 SO			2 SO
2 MO		3 MO	1 MO		3 MO
3 DI		4 DI	2 DI		4 DI
4 MI	1 MI	5 MI	3 MI T. der Dt. Einheit		5 MI
5 DO	2 DO	6 DO	4 DO	1 DO Allerheiligen*	6 DO
6 FR	3 FR	7 FR	5 FR	2 FR	7 FR
7 SA	4 SA	8 SA	6 SA	3 SA	8 SA
8 SO	5 SO	9 SO	7 SO	4 SO	9 SO
9 MO	6 MO	10 MO	8 MO	5 MO	10 MO
10 DI	7 DI	11 DI	9 DI	6 DI	11 DI
11 MI	8 MI	12 MI	10 MI	7 MI	12 MI
12 DO	9 DO	13 DO	11 DO	8 DO	13 DO
13 FR	10 FR	14 FR	12 FR	9 FR	14 FR
14 SA	11 SA	15 SA	13 SA	10 SA	15 SA
15 SO	12 SO	16 SO	14 SO	11 SO	16 SO
16 MO	13 MO	17 MO	15 MO	12 MO	17 MO
17 DI	14 DI	18 DI	16 DI	13 DI	18 DI
18 MI	15 MI Maria Himmelf.*	19 MI	17 MI	14 MI	19 MI
19 DO	16 DO	20 DO	18 DO	15 DO	20 DO
20 FR	17 FR	21 FR	19 FR	16 FR	21 FR
21 SA	18 SA	22 SA	20 SA	17 SA	22 SA
22 SO	19 SO	23 SO	21 SO	18 SO	23 SO
23 MO	20 MO	24 MO	22 MO	19 MO	24 MO Heiligabend
24 DI	21 DI	25 DI	23 DI	20 DI	25 DI 1.Weihnachtstag
25 MI	22 MI	26 MI	24 MI	21 MI Buß- u. Betttag *	26 MI 2.Weihnachtstag
26 DO	23 DO	27 DO	25 DO	22 DO	27 DO
27 FR	24 FR	28 FR	26 FR	23 FR	28 FR
28 SA	25 SA	29 SA	27 SA	24 SA	29 SA
29 SO	26 SO	30 SO	28 SO	25 SO	30 SO
30 MO	27 MO		29 MO	26 MO	31 MO Silvester
31 DI	28 DI		30 DI	27 DI	
	29 MI		31 MI Reformationstag*	28 MI	
	30 DO			29 DO	
	31 FR			30 FR	

\* Feiertage nur in einigen Bundesländern

-  Datenübermittlung Lohnsteuer-Anmeldung Vormonat
-  tägliche Übermittlung der Gesamtbeitragsnachweise für den aktuellen Monat  
Damit ist sichergestellt, dass die Beitragsnachweise den Krankenkassen zum gesetzlichen Termin (fünftletzter Bankarbeitstag) vorliegen und die SV-Beiträge zum richtigen Zeitpunkt entrichtet werden.
-  drittletzter Bankarbeitstag = Fälligkeitstag der SV-Beiträge für den laufenden Monat